

การพิมพ์เกียรติบัตรนักเรียน – ครูผู้สอน

การพิมพ์เกียรติบัตรนักเรียน-ครูผู้สอน

- » ขั้นตอนการพิมพ์เกียรติบัตร
- » เกียรติบัตรนักเรียน
- » เกียรติบัตรครูผู้สอน

1. ดาวน์โหลดแบบเกียรติบัตรนักเรียน และครูผู้สอน จากเว็บไซต์ งานศิลปหัตถกรรมนักเรียน ครั้งที่ 64 ของสำนักงานเขตพื้นที่การศึกษาประถมศึกษาสมุทรปราการ เขต 1 ซึ่งเป็นไฟล์ Word



เกียรติบัตรนักเรียน



เกียรติบัตรครูผู้สอน

2. พิมพ์เกียรติบัตรด้วยกระดาษ ขนาด A 4 สีขาว 180 แกรม โดยพิมพ์สลับทีละด้านตามจำนวนที่ต้องการ ด้วยเครื่องพิมพ์สี Inkjet แล้วตัดกึ่งกลางออกเป็นสองแผ่น

3. เข้าเว็บไซต์ งานศิลปหัตถกรรมนักเรียน ครั้งที่ 64 ของสำนักงานเขตพื้นที่การศึกษาประถมศึกษาสมุทรปราการ เขต 1 <http://www.central64.sillapa.net/sp-sp1/> แล้วเข้าสู่ระบบโรงเรียน ด้วยชื่อผู้ใช้และรหัส ตามที่ได้รับ

เข้าระบบโรงเรียน






ชื่อผู้ใช้ :

รหัสผ่าน :














gv3

4. เลือกเมนู “พิมพ์เกียรติบัตร” ทางด้านซ้ายมือ

พิมพ์เอกสาร

-  [รายชื่อนักเรียนและครูทั้งหมด](#)
-  [รายชื่อนักเรียนและครูทั้งหมด แยกตามวันแข่ง](#)
-  [พิมพ์บัตรประจำตัว \[ปิด\]](#)
-  [เพิ่มรูปในบัตรประจำตัว ใหม่!!!](#)
-  [พิมพ์เกียรติบัตร](#) ←

5. เลือกหมวดหมู่สาระที่โรงเรียนส่งเข้าแข่งขัน และได้รับรางวัล

-  [ลงทะเบียนแข่งขัน \[ปิดแล้ว\]](#)
-  [แก้ไข+เปลี่ยนตัว \[ปิด\]](#)
- พิมพ์เอกสาร**
-  [รายชื่อนักเรียนและครูทั้งหมด](#)
-  [รายชื่อนักเรียนและครูทั้งหมด แยกตามวันแข่ง](#)
-  [พิมพ์บัตรประจำตัว \[ปิด\]](#)
-  [เพิ่มรูปในบัตรประจำตัว ใหม่!!!](#)
-  [พิมพ์เกียรติบัตร](#)
- ตรวจสอบข้อมูล**
-  [ผลการลงทะเบียนทั้งหมด](#)
-  [ความครบถ้วนในการลงทะเบียน](#)
-  [นักเรียนที่แข่งมากกว่า 1 กิจกรรม](#)
- ผลการแข่งขัน**
-  [สรุปผลการแข่งขันของโรงเรียน](#)
-  [สรุปรายชื่อนักเรียนของโรงเรียน](#)
-  [สรุปตัวแทนระดับภาคของโรงเรียน](#)
- ดาวน์โหลด**
-  [Acrobat Reader](#)
-  [คู่มือการลงทะเบียน](#)
-  [คู่มือการพิมพ์บัตรประจำตัว](#)
-  [คู่มือการพิมพ์เกียรติบัตร](#)
-  [ออกจากระบบ](#)

พิมพ์เกียรติบัตร
[รายชื่อนักเรียนเกียรติบัตร](#)

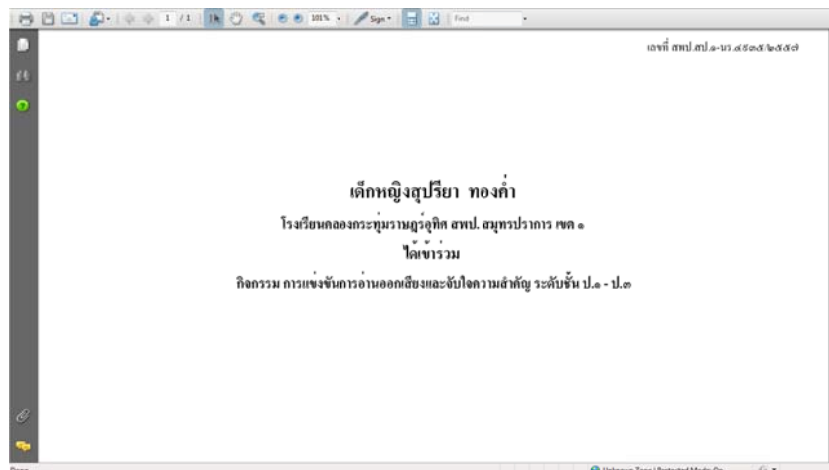
ลำดับ	หมวดหมู่	เกียรติบัตรทั้งหมด	นักเรียน	ครู
1	ภาษาไทย	โนลดทั้งหมด	11	10
2	คณิตศาสตร์	โนลดทั้งหมด	6	6
3	วิทยาศาสตร์	โนลดทั้งหมด	18	15
4	สังคมศึกษา ศาสนาและวัฒนธรรม	โนลดทั้งหมด	13	4
5	สุขศึกษา และพลศึกษา	โนลดทั้งหมด	4	4
6	ศิลปะ-ทัศนศิลป์	โนลดทั้งหมด	24	15
7	ศิลปะ-ดนตรี	โนลดทั้งหมด	2	2
8	ศิลปะ-นาฏศิลป์	-	0	0
9	ภาษาต่างประเทศ	โนลดทั้งหมด	2	2
10	กิจกรรมพัฒนาผู้เรียน	โนลดทั้งหมด	20	9
11	คอมพิวเตอร์	โนลดทั้งหมด	6	6
12	เทคโนโลยี	-	0	0
13	การงานอาชีพ	โนลดทั้งหมด	9	6
14	ปฐมวัย	โนลดทั้งหมด	5	3
15	เรียนร่วม - ภาษาไทย	-	0	0
16	เรียนร่วม - คณิตศาสตร์	-	0	0
17	เรียนร่วม - สังคมศึกษา ศาสนาและวัฒนธรรม	-	0	0
18	เรียนร่วม - สุขศึกษา และพลศึกษา	-	0	0
19	เรียนร่วม - ศิลปะ	-	0	0
20	เรียนร่วม - การงานอาชีพและเทคโนโลยี	-	0	0
รวม			120	82

6. ใส่กระดาษที่พิมพ์แบบฟอร์มเกียรติบัตรของนักเรียน ในเครื่องพิมพ์ กรณีที่พิมพ์เกียรติบัตรของนักเรียนก่อน โดยเอาด้านบนลง
7. เลือกกิจกรรมย่อยของหมวดหมู่ โดยคลิกที่ [นักเรียน](#)

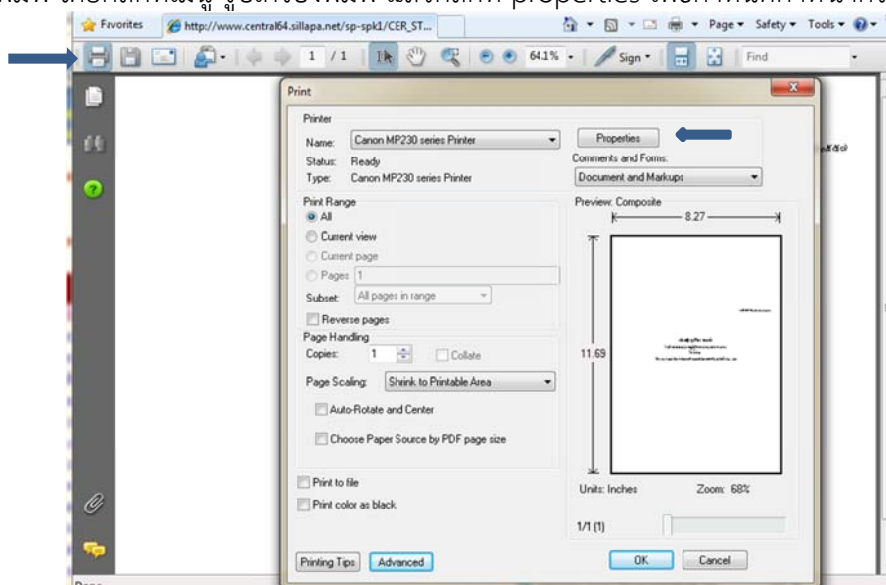
หมวดหมู่ : ภาษาไทย

No.	ID	รายการ	เกียรติบัตร
1	030	✓ การแข่งขันการอ่านออกเสียงและจับใจความสำคัญ ป.1-ป.3	นักเรียน ครู
2	031	✓ การแข่งขันการอ่านออกเสียงและจับใจความสำคัญ ป.4-ป.6	นักเรียน ครู
3	032	✓ การแข่งขันการอ่านเอาเรื่อง (อ่านในใจ) ม.1-ม.3	นักเรียน ครู
4	007	✓ การแข่งขันการเขียนเรียงความและคัดลายมือ ป.1-ป.3	นักเรียน ครู
5	008	✓ การแข่งขันการเขียนเรียงความและคัดลายมือ ป.4-ป.6	นักเรียน ครู
6	009	✓ การแข่งขันการเขียนเรียงความและคัดลายมือ ม.1-ม.3	นักเรียน ครู
7	036	✓ การแข่งขันการท่องอาขยานทำนองเสนาะ ป.1-ป.3	นักเรียน ครู
8	037	✓ การแข่งขันการท่องอาขยานทำนองเสนาะ ป.4-ป.6	นักเรียน ครู
9	038	✓ การแข่งขันการท่องอาขยานทำนองเสนาะ ม.1-ม.3	นักเรียน ครู
10	047	✓ การแข่งขันการแต่งบทหรือกรอง กลอนสุภาพ ม.1-ม.3	นักเรียน ครู

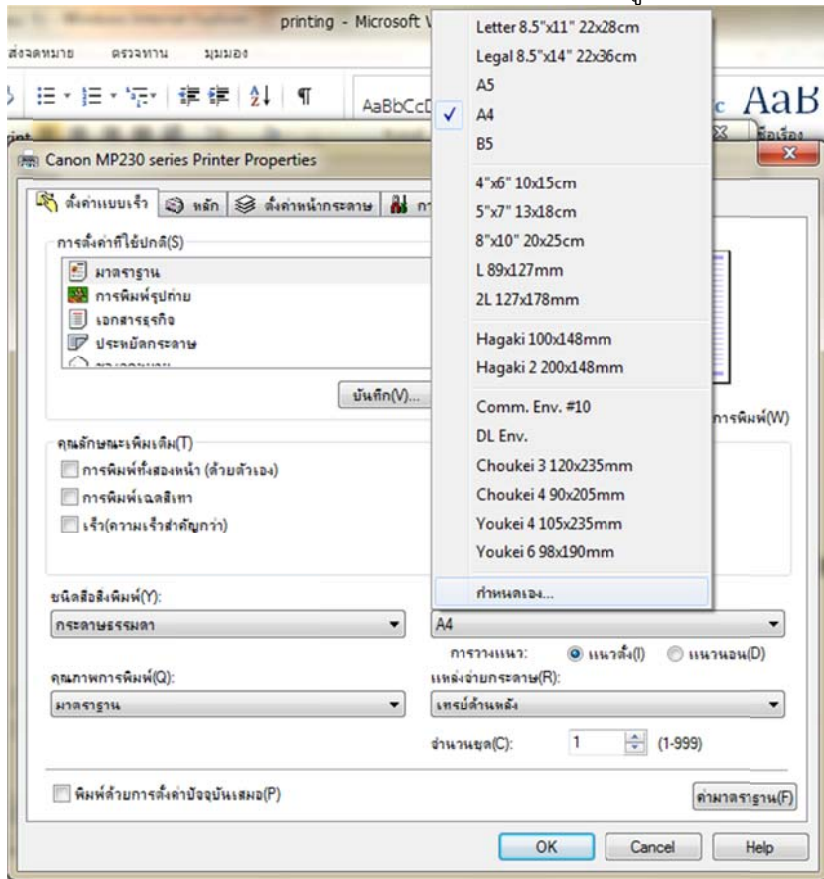
8. โปรแกรมจะแสดงรายชื่อผู้เรียน พร้อมรายละเอียด ด้วยโปรแกรม Acrobat ซึ่งโรงเรียนจะต้องติดตั้งโปรแกรมนี้ ในเครื่องคอมพิวเตอร์ด้วย



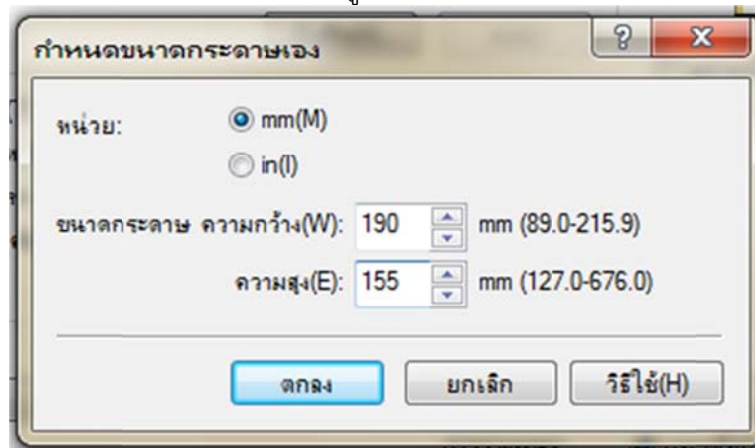
9. สั่งพิมพ์ โดยคลิกที่เมนู รูปเครื่องพิมพ์ แล้วคลิกที่ properties เพื่อกำหนดค่าหน้ากระดาษ



10. เลือกขนาดกระดาษเครื่องพิมพ์ เป็นกำหนดเอง หรือ Custom ขึ้นอยู่กับชนิดของเครื่องพิมพ์



11. กำหนดค่าหน้ากระดาษ เป็นกว้าง 190 mm. สูง 155 mm



12. ตอบ ตกลง สั่งพิมพ์ได้เลย

13. เมื่อพิมพ์เกียรติบัตรของนักเรียนครบทุกรายการ ในหมวดหมู่นั้นแล้ว ให้เปลี่ยนไปพิมพ์เกียรติบัตรของครูผู้สอน โดยเปลี่ยนแบบฟอร์มเป็นของครูผู้สอนด้วย

14. เมื่อพิมพ์เกียรติบัตรเรียบร้อยแล้วให้นำส่ง สพ.สป.1 เพื่อเสนอ ผู้อำนวยการสำนักงานเขตพื้นที่การศึกษา ลงนามให้ต่อไป